





1



2



3



4




5



6



7



8



9



10




11



12




13



14

97. Copia la sucesión de triángulos que forman la composición de la lámina anterior y rellena cada uno de acuerdo a la escala de la parte superior. Realiza el dibujo con lápices de colores o rotuladores.



No suprimir el trazado auxiliar. Líneas auxiliares a 0,2. Resultados a 0,8 o rotulador Edding 1200. Todos los trazados y el nombre, en color negro.



Nombre: _____

Lámina 82

4º ESO

Gradaciones IV

Calificación