



1



2




3




4



5




6



7

95. Copia la sucesión de triángulos que forman la composición de la lámina anterior y rellena cada uno de acuerdo a la escala de la parte superior. Realiza el dibujo con lápices de diferentes durezas y rotuladores.



No suprimir el trazado auxiliar. Líneas auxiliares a 0,2. Resultados a 0,8 o rotulador Edding 1200. Todos los trazados y el nombre, en color negro.



Nombre: \_\_\_\_\_

Lámina 80

4º ESO

Gradaciones II

Calificación