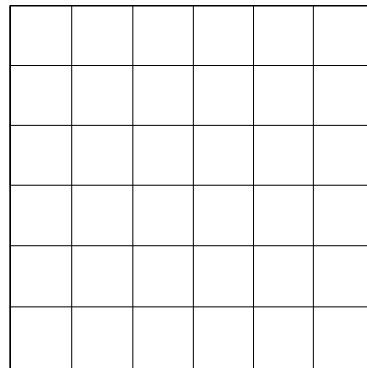
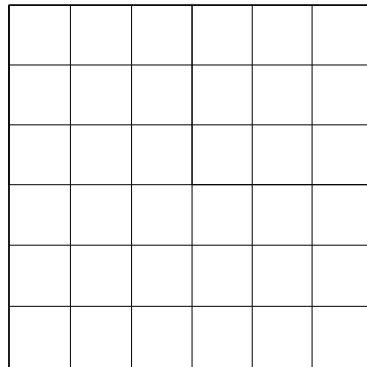
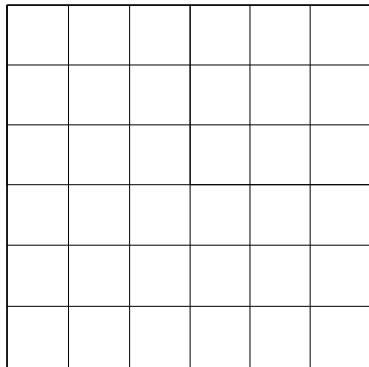



93. Dibujar las vistas normalizadas de la pieza, extrayendo sus dimensiones del dibujo en perspectiva caballera.



No suprimir el trazado auxiliar. Líneas auxiliares a 0,2. Resultados a 0,8 o rotulador Edding 1200. Todos los trazados y el nombre, en color negro.



Nombre: \_\_\_\_\_

Lámina 78

4º ESO

Croquización II

Calificación